

Sehr geehrte Damen und Herren,  
lesen sie bitte zuerst den gesamten Text auf dieser Seite 1.  
Auf Seite 2 und 3 befindet sich eine Kurzbeschreibung zu der Schriften CD.  
Hier der Link zum Download (ca. 18 MB).  
Sie können den Link anklicken oder in die Adresszeile ihres Browsers kopieren.  
[www.etverlag.de/shop/lavasa20052015/CD\\_Schriften.exe](http://www.etverlag.de/shop/lavasa20052015/CD_Schriften.exe)

Während des Download darf der Internetbrowser nicht beendet werden.  
Nach dem Download öffnen sie ihren Download-Ordner.  
Die Datei heißt beim Download zuerst CD\_Schriften.exe.part  
und wird dann automatisch umbenannt nach CD\_Schriften.exe  
Falls das Umbenennen nicht funktioniert, muss die Datei vom Anwender entsprechend umbenannt werden.

Die Datei ist ein selbst entpackendes Programm.  
Programme aus dem Internet können Viren enthalten. Diese Anwendung ist virenfrei.  
Falls sie den AVAST-Virenschanner benutzen, müssen sie ihn kurzzeitig beenden.  
Trotzdem kommt es häufig zu folgenden Meldungen:  
'Die Datei wird nicht häufig heruntergeladen und kann Schaden anrichten'  
Klicken sie auf 'Ausführen'.  
Meldung: 'Der Computer wurde durch Windows geschützt'  
Klicken sie auf 'Weitere Informationen' und dann auf 'Trotzdem ausführen'.  
Meldung: 'Der Herausgeber ist unbekannt/ nicht verifiziert'.  
Je nachdem auf 'ignorieren', 'Trotzdem installieren', 'Ausführen' klicken.

----- Installationsvorgang -----  
Wenn bei der aktuellen Sitzung die Schriften schon einmal benutzt worden sind,  
muss erst ein Neustart des Rechners durchgeführt werden.  
Starten sie die Installation mit Doppelklick auf die Anwendung: CD\_Schriften  
Das zu installierende Produkt bitte auf der linken Seite anklicken.  
Bestehende Installationen können einfach über-installiert werden.  
Installationsvorgang bei Bestellung mehrerer Produkte:  
Für jedes weitere Produkt muss 'CD\_Schriften' nochmal gestartet werden.

Bei der Installation geben sie ihre bisherigen Registriernummern ein.  
Beim 1. Start der Textverarbeitung 'Papyrus' muss die Registriernummer für  
Schreibschriften erneut eingegeben werden.

Bei Problemen oder Rückfragen:  
[info@etverlag.de](mailto:info@etverlag.de) oder Tel.: 05404-71858 werktags von 9:00 bis 15:00 Uhr.

*Mit freundlichen Grüßen*  
*Eugen Traeger*

Freischalt-CD für XP bis Windows 10

Die aufgeführten ● Produkte können durch die Eingabe von Name und Registriernummer (falls erworben) installiert werden.

Das Installationsprogramm startet automatisch oder wird über das CD-Laufwerk durch Doppelklick auf install.exe gestartet. **Das freizuschaltende Produkt unbedingt anklicken.**

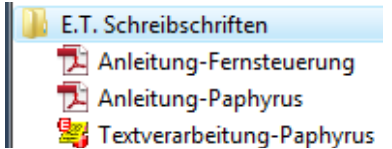
Zur Freischaltung weiterer Produkte ist das Installationsprogramm neu zu starten.

Die **Anleitungen** stehen nach der Installation zum **Ausdrucken** auf dem Bildschirm.

Das Installationsverzeichnis ist: C:\ETVERLAG\ + Unterverzeichnis

Direkter Zugriff auf die CD: "Arbeitsplatz">CD-Laufwerk mit der rechten Maustaste anklicken u. auf "Öffnen" gehen.

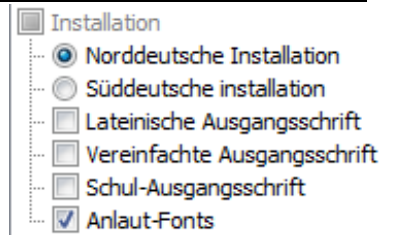
- **Schreibschriften:** Vereinfachte Ausgangsschrift  
Lateinische - und/oder Schulausgangsschrift




- **Schriften-Erweiterungspaket: Halbschriften, Schwungübungen :** 

**Sil-ben-bö-ge** **Boxschriften:** 

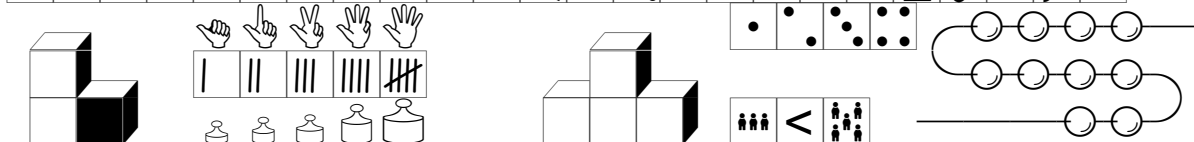
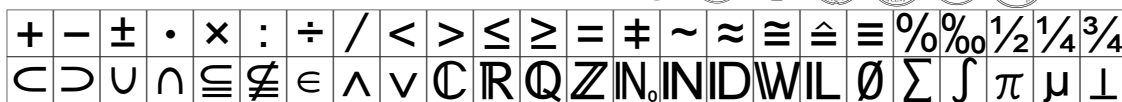
Die Schreibschriften sind Halbschriften, nur bei Bedarf anklicken >>> Voraussetzung ist, dass die Vollschriften bereits erworben wurden.



- **Druckschrift-Paket IDEAL** Buchstaben mit Schreibrichtung



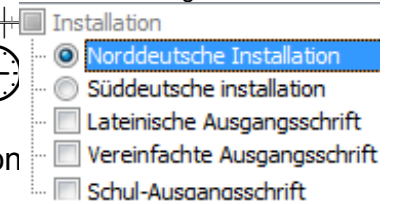
- **Mathe-Fonts + Pictures:** 



Alle Rechenoperationen für alle Schulstufen. Zahlenstrahl mit Markierung oben und/oder unten in mm genau.

Uhren/ Digitalzahlen: **12:05** 

Zu den Mathe-Fonts gehören neben den Zahlen in Kästchen auch alle Buchstaben in Kästchen, Wählen sie bei der Installation nur die Ausgangsschrift, die in ihrer Schule genutzt wird.



- **Hauptwörter-Fonts :**  = \_\_\_\_\_ boot  = Tür \_\_\_\_\_

600 Bilder, Bereiche: Mensch/ Kleidung/ Nahrung/ Geschirr/ Haushalt/ Technik/ Köpfe/ Comics



- **Tun-Wörter-Fonts**      

- **Verkehrszeichen** auch zum Ausmalen, inkl. 210 Cliparts



- **Programm: Buchstabengitter und Kreuzworträtsel**

Warum muss die Schreibschrift in der mitgelieferten Textverarbeitung "Papyrus" geschrieben werden? (Kopieren nach Word usw. ist möglich.)

Beispiele (gilt ähnlich auch für die Schulausgangsschrift):


In der lateinischen Ausgangsschrift gibt es 8 verschiedene "e":



Auf der Tastatur gibt es nur 1 Mal das "e".

Papyrus setzt beim Schreiben automatisch die passenden Buchstaben.

Bei der VA-Schrift: s am Anfang mit Anstrich, s im Wort mit Schleife, ß im Wort mit Schleife, Bogen im tz anders herum.



Tipps wenn Sie den Text nach Textverarbeitung Word kopieren:

Textverarbeitung Word hat am Ende einer Zeile ein Leerzeichen (das man nicht sehen kann). Da bei der Schrift mit Linien die Linien auf dem Leerzeichen liegen, erscheinen auf dem Ausdruck am Ende jeder Zeile **zusätzliche Linien** (siehe die Zeilen mit Linien, **Problem rot hervorgehoben**).

Lösung: Das letzte **Leer- od. ¶-Zeichen** markieren und eine Schrift ohne Linien wählen.

Buchstabe "i" ist schmal, Buchstabe "m" ist breit. Wenn Sie mit Linien schreiben werden die Zeilen nie gleich lang sein.

Lesen Sie die Anleitung. Beispiel für gleich lange Zeilen:

**Zeile gleich lang**

**Zeile zur Bearbeitung rückgängig machen.**

**Dieses Menü öffnen Sie mit der rechten Maustaste.**

Texte können markiert, kopiert u. in andere Anwendungen eingefügt werden. (Die andere Anwendung muss vor dem kopieren bereits gestartet sein.)